

## POINTS FORTS

Une formation qui s'appuie sur l'expertise de Familles Rurales dans le milieu rural depuis près de 80 ans et sur ses 35 tiers-lieux créés depuis 2018 :

<https://tiers-lieux.famillesrurales.org/>

Familles Rurales s'est entouré de la Coopérative Tiers-Lieux pour réaliser cette formation avec le soutien de France Tiers-lieux.

Une formation qui prend en compte la spécificité et l'originalité de chaque porteur de projet souhaitant entreprendre en milieu rural.

## TÉMOIGNAGES



Arrivée en décembre 2021, j'ai pu suivre la formation « Créer un tiers-lieu en milieu rural », ce qui m'a permis d'avoir une vision complète de comment monter notre tiers-lieu. C'est grâce à ces outils que nous avons pu mettre en place différentes actions qui ont fait évoluer le projet, autant au niveau de notre visibilité que de nos partenaires.

Marjolaine Goutaudier,  
Directrice du tiers-lieu « Le Chalet », Loire



La qualité pédagogique et le partenariat avec La Coopérative Tiers-Lieux ont fait de cette formation un outil de référence pour notre projet. Elle contient tous les atouts pour essayer le concept des tiers-lieux en ruralité.

Pedro Franco,  
Porteur du projet La Tresse, Var

## MODALITÉS D'INSCRIPTION

Avant validation définitive de votre inscription, un dossier de présentation de votre projet vous sera demandé.

### POUR PLUS D'INFORMATIONS

Site Internet

<https://tiers-lieux.famillesrurales.org/formation-tierslieux>



Teaser de la formation

[https://youtu.be/383N5Y2\\_vw4](https://youtu.be/383N5Y2_vw4)



Contactez-nous

[formation@famillesrurales.org](mailto:formation@famillesrurales.org)

## POUR ALLER PLUS LOIN

A la suite de la formation, possibilité de bénéficier d'un parcours d'accompagnement / coaching individuel par votre référent tiers-lieu territorial (tarification à définir avec votre référent).



Fédération nationale  
7, cité d'Antin  
75009 Paris  
Tél. 01 44 91 88 88  
[www.famillesrurales.org](http://www.famillesrurales.org)  
[www.webdesfamilles.fr](http://www.webdesfamilles.fr)

Association loi 1901, reconnue d'utilité publique, agréée et habilitée pour son action : famille, consommation, éducation, jeunesse, loisirs, tourisme, vie associative, formation, santé.



## Formation Tiers-lieux

# COMMENT CRÉER UN TIERS-LIEU EN MILIEU RURAL



DÉVELOPPEMENT LOCAL ET VIE SOCIALE  
faire vivre le territoire

Crédit photo : Adobe Stock - Mars 2025

avec le soutien de :



Les tiers-lieux sont des lieux ouverts et fédérateurs qui permettent de créer des liens et des solidarités entre les acteurs et répondre aux nouveaux défis d'un territoire, notamment rural : « faire ensemble », révolution numérique, organisation du travail, animation du territoire, cohésion et lien social.

## OBJECTIF PÉDAGOGIQUE

A la fin de la formation, le stagiaire doit avoir consolidé et finalisé son projet de création de tiers-lieu en termes de positionnement, de statut juridique, de financement et de structuration de ses activités.

## PRÉ-REQUIS

- Etre engagé dans un projet de création d'un tiers lieu
- Posséder les connaissances des bases de l'entrepreneuriat
- Fournir une attestation sur l'honneur stipulant être dans une démarche de création d'entreprise

## PUBLIC

La formation « Comment créer un tiers-lieu en milieu rural » est destinée aux entrepreneurs et porteurs de projets (association, collectif, collectivité...) désireux d'acquérir des compétences fondamentales pour ouvrir et développer un tiers-lieu. Elle vise à accompagner le stagiaire dans le montage de son projet tiers-lieu en territoire rural.

## RÉSULTATS ATTENDUS




A la fin de la formation, le stagiaire :

- aura identifié l'ensemble des facteurs clés pour réussir le lancement de la création de son tiers-lieu
- aura découvert les principes fondamentaux des tiers-lieux en milieu rural ainsi que les besoins de ses usagers et de son territoire
- sera opérationnel pour lancer son activité

## NOS 3 OFFRES

### 1. FORMATION AVEC ACCOMPAGNEMENT

**68h de formation mixte :**

- 25h de formation en ligne réparties en **9 modules**
- 43h d'accompagnement pédagogique :
  -  4 classes virtuelles (10h)
  -  3 jours de formations en présentiel à Paris (21h)
  -  un accompagnement individuel à distance (12h)

- **2 promotions** par an
- **12 porteurs** de projet maximum par session
- **5 mois de formation**
- **Délivrance d'un certificat de réalisation**

**CONTACTEZ-NOUS**

[formation@famillesrurales.org](mailto:formation@famillesrurales.org)

### 2. FORMATION SANS ACCOMPAGNEMENT

**25h de formation en ligne réparties en 9 modules**

- Compte ouvert sur Moodle pendant 1 an
- Formation accessible à tout moment
- Autonomie sur la formation (pas d'accompagnement)
- **Délivrance d'un certificat de réalisation**

**CONTACTEZ-NOUS**

[formation@famillesrurales.org](mailto:formation@famillesrurales.org)

### 3. OFFRE DÉCOUVERTE

**8h de formation en ligne réparties en 3 modules :** Introduction / Méthodologie / Offre des tiers-lieux

- Formation accessible à tout moment

**CONTACTEZ-NOUS**

[formation@famillesrurales.org](mailto:formation@famillesrurales.org)

## CONTENUS DE LA FORMATION

1. Pourquoi créer un tiers-lieu en milieu rural ? Où en suis-je dans mon projet ?
2. Méthodologie de projet pour mettre en place mon activité de tiers-lieu à travers un diagnostic et des outils d'analyse.
3. L'offre des tiers-lieux. Quelles seront l'offre et les activités de mon tiers-lieu ?
4. Quel est mon rôle d'entrepreneur, mes missions et celles de mes collaborateurs ?
5. La gouvernance des tiers-lieux. Quelles sont les différentes formes de gouvernance adaptées, et notamment les outils juridiques, pour organiser la vie collective ?
6. Mon modèle économique et mon business plan.
7. Quelle est la place de mon tiers-lieu dans son environnement territorial ?
8. Quelles relations avec les collectivités et comment nouer un partenariat durable ?
9. Mesure d'impact suite à la création de mon tiers lieu.

## MODALITÉS D'ÉVALUATION

A la fin de chaque module, un test sera effectué par le stagiaire pour valider ses acquis. Un rapport d'activité sera demandé au stagiaire pour mesurer l'évolution du projet et l'atteinte des objectifs.

